

FILOSOFÍA DE INVERSIÓN

Tenemos el convencimiento de que, salvo vía estrategia fuertemente activa con implicación en las compañías, lo mejor es una gestión pasiva con toques activos. Nuestra estrategia usa los 50 modelos actuales de asignación estratégica de activos. Empleamos ETFs y futuros exclusivamente para estar en cada momento en las mejores familias de activos, incluyendo bolsa, renta fija, materias primas, inmuebles, etc. Rebalanceo mensual salvo que haya algún acontecimiento que nos haga cerrar antes alguna de las familias. Gran descorrelación con bolsa. La estrategia puede ganar en un año malo de bolsa como en 2008 pero también podría ganar mucho menos que la bolsa en un año bueno para la renta variable. Los cálculos de todos los backtesting están todos realizados deduciendo comisiones para que sean lo más realistas posibles

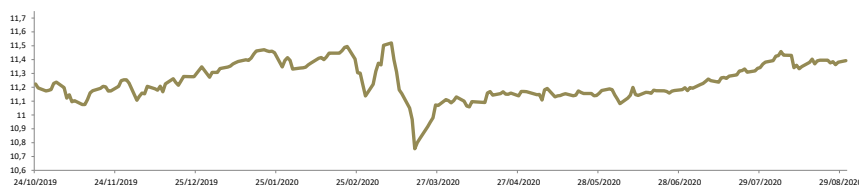
GLOVERSIA MULTIMERCADOS EQUILIBRADA SICAV

ISIN	ES0176114033
POLÍTICA DE INVERSIÓN	Global – Vía ETFs y futuros de familias de renta fija, bolsa, MMPP y REIT
COMISIÓN GESTIÓN FIJA	0,90%
COMISIÓN GESTIÓN VARIABLE	5% de los beneficios
COMISIÓN DEPOSITARIA	0.10%
GESTORA	Renta 4 Gestora SGIC
DEPOSITARIO	Renta 4
ASESOR	José Luis Cárpatos
MERCADO DONDE COTIZAN	Mercado Alternativo Bursátil (MaB)
CÁLCULO VALOR LIQUIDATIVO Y LIQUIDEZ	Diaria
COMPRA	Aportar a nuestro banco nombre de la SICAV y código ISIN, orden a valor liquidativo

RENTABILIDAD	2019				2020								
	Oct	Nov	Dic	Total	Ene	Feb	Mar	Abr	May	Jun	Jul	Ago	Total
Gloversia Multimercados SICAV	0,04%	0,02%	0,69%	0,75%	0,21%	-1,72%	-0,31%	0,58%	0,07%	0,26%	1,65%	0,10%	0,75%

VOLATILIDAD	Histórica
Gloversia Multimercados SICAV	5,71%

Comienzo de la nueva gestión 25/10/2019

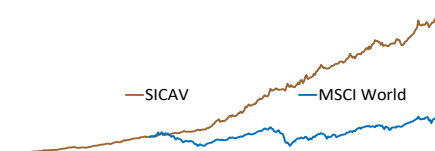


CARTERA	
Liquidez	54,17%
Renta fija	41,02%
Renta variable	9,63%
Oro	5,76%

Patrimonio	8.435.131 €
Accionistas	427


JOSÉ LUIS CÁRPATOS (ASESOR): "Lo mejor para el largo plazo es la gestión pasiva con toques activos"

BACKTEST ESTRATEGIA



Estadísticos	Retorno Anualizado	Volatilidad Anualizada	Máximo Drawdown	Peor Mes	Mejor Mes	Meses Ganadores	Ratio Sharpe
SICAV	10,2%	6,8%	-6,1%	-6,1%	7,5%	69,2%	1,10
MSCI World	3,4%	14,9%	-57,5%	-19,0%	10,9%	58,3%	0,36

Perfil de riesgo



RENTABILIDADES	2019	2018	2017	2016	2015	2014	2013	2012	2011	2010	2009	2008	2007	2006	2005
SICAV	9,1%	2,9%	14,9%	1,3%	-2,3%	9,9%	7,1%	6,5%	5,0%	10,7%	5,1%	9,3%	15,6%	21,8%	11,4%
MSCI World	25,2%	-10,4%	20,1%	5,3%	-2,7%	2,9%	24,1%	13,2%	-7,6%	9,6%	27,0%	-42,1%	7,1%	18,0%	7,6%

	2004	2003	2002	2001	2000	1999	1998	1997	1996	1995	1994	1993	1992	1991	1990
SICAV	14,9%	25,5%	7,8%	5,6%	4,6%	8,5%	14,1%	13,9%	14,6%	22,4%	-3,0%	22,5%	7,7%	17,5%	4,5%
MSCI World	12,8%	30,8%	-21,1%	-17,8%	-14,1%	19,7%									

* Datos a diciembre de 2019, basados en backtest desde 1990 hasta 2018, salvo MSCI, con datos reales desde 1999, a partir de ETFs no UCITS y sin incluir comisiones de gestión

DISCLAIMER: Este documento, así como los datos, opiniones, estimaciones, previsiones y recomendaciones contenidas en el mismo, han sido elaborados por Gloversia Capital EAF (en adelante "Gloversia"), con la finalidad de proporcionar información general a la fecha de emisión del informe y están sujetos a cambio sin previo aviso. Gloversia no asume compromiso alguno de comunicar dichos cambios ni de actualizar el contenido del presente documento. Gloversia considera que la información y/o las interpretaciones, estimaciones y/u opiniones relacionadas con los instrumentos financieros y/o emisores de los cuales trata este documento, están basados en fuentes que se consideran fiables y de reconocido prestigio, disponibles para el público en general. Gloversia no garantiza la precisión, integridad, corrección o el carácter completo de dichas fuentes, al no haber sido objeto de verificación independiente por parte de Gloversia y, en cualquier caso, los receptores de este documento no deberán confiar exclusivamente en el mismo, antes de llevar a cabo una decisión de inversión. Ni el presente documento, ni su contenido, constituyen una oferta, invitación o solicitud de compra, venta o suscripción de valores o de otros instrumentos o de realización o cancelación de inversiones, ni pueden servir de base para ningún contrato, compromiso o decisión de ningún tipo. Los comentarios que figuran en este documento tienen una finalidad meramente divulgativa y no pretenden ser, no son y no pueden considerarse en ningún caso asesoramiento en materia de inversión ni ningún otro tipo de asesoramiento. Gloversia no asume responsabilidad alguna por cualquier pérdida, directa o indirecta, que pudiera resultar del uso de este documento o de su contenido. El inversor debe tener en cuenta que la evolución pasada de los valores o instrumentos o los resultados históricos de las inversiones, no garantizan la evolución o resultados futuros. El precio de los valores o instrumentos o los resultados de las inversiones pueden fluctuar en contra del interés del inversor e incluso suponerle la pérdida de la inversión inicial. Gloversia, así como sus respectivos directores o empleados, pueden tener una posición en cualquiera de los valores o instrumentos a los que se refiere el presente documento, directa o indirectamente, o en cualesquiera otros relacionados con los mismos; pueden negociar con dichos valores o instrumentos, por cuenta propia o ajena, proporcionar servicios de asesoramiento u otros servicios al emisor de dichos valores o instrumentos, a empresas relacionadas con los mismos o a sus accionistas, directivos o empleados y pueden tener intereses o llevar a cabo cualesquiera transacciones en dichos valores o instrumentos o inversiones relacionadas con los mismos, con carácter previo o posterior a la publicación del presente informe, en la medida permitida por la ley aplicable. Los empleados de Gloversia pueden proporcionar comentarios de mercado, verbalmente o por escrito, o estrategias de inversión a los clientes que reflejen opiniones contrarias a las expresadas en el presente documento; asimismo Gloversia puede adoptar decisiones de inversión por cuenta propia que sean inconsistentes con las recomendaciones contenidas en el presente documento. Ninguna parte de este documento puede ser (i) copiada, fotocopiada o duplicada en ningún modo, forma o medio (ii) redistribuida o (iii) citada, sin el permiso previo por escrito de Gloversia. Ninguna parte de este informe podrá reproducirse, llevarse o transmitirse a aquellos Países (o personas o entidades de los mismos) en los que su distribución pudiera estar prohibida por la normativa aplicable. El incumplimiento de estas restricciones podrá constituir infracción de la legislación de la jurisdicción relevante.